


# PREPARAZIONE DELLA SCHEDA (SABATO POMERIGGIO)



1



Sollevare il tagliando dalla bobina.



2

Incollare il tagliando sull'apposito riquadro, verificandone la corretta adesione e il giusto posizionamento.

# OPERAZIONI DI VOTO (DOMENICA)



RM1,2345678  
RM1,2345678  
**RM1,2345678**  
RM1,2345678  
RM1,2345678  
RM1,2345678

1

Consegnare la scheda all'elettore, annotando sulla lista sezionale il codice alfanumerico del tagliando.




**OK**

2

Ricevuta la scheda votata dall'elettore, verificare la corrispondenza del codice.



3

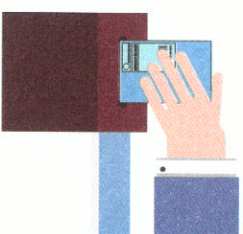


Piegare il lembo tratteggiato della scheda.



4

Strappare con cura.



5

Inserire, a cura del presidente del seggio, la scheda nell'urna.